



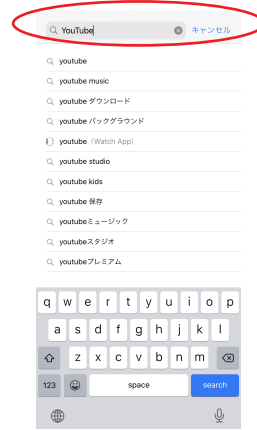
YouTube 視聴方法



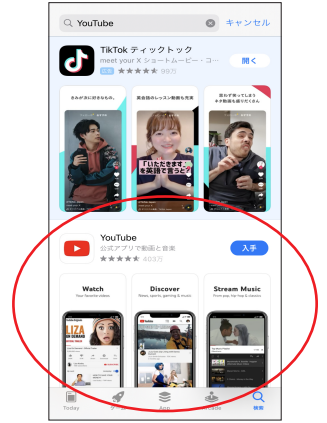
1. 画面上にある「App Store」を押す



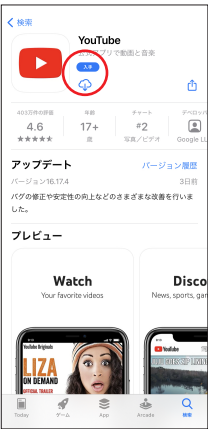
2. 画面右下の「検索」を押す



3. 画面上部の欄に「YouTube」と入力し「検索」ボタンを押す




4. 「YouTube」を押す



5. 「入手」もしくは雲の絵を押す



6. 「許可」を押す



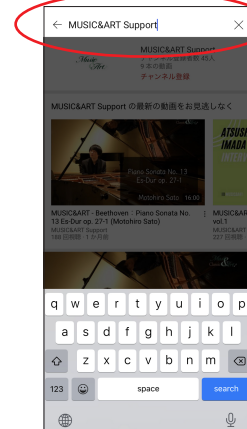
7. Google アカウントを持っていればログインをする
待っていなければゲストログインをする



8. ログインができるとこのような画面が表示される



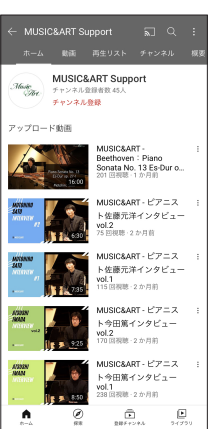
9. 右上の虫眼鏡のマークを押す



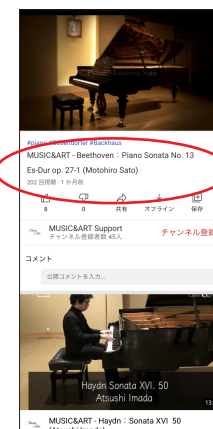
10. 「MUSIC&ART Support」と入力し、「検索」を押す



11. 検索結果が表示されたらロゴの部分を押す



12. 動画の一覧が表示され自分のみたい動画の写真を押す



13. 視聴できる動画のすぐ下の文字を押すと、動画の概要が書かれていることがある